



西部担保
WEST GUARANTEE

FINANCIAL DYNAMIC
WEEKLY

一周金融动态

西部（银川）融资担保有限公司战略发展部编写
2022年8月15日 / 第28期/总第360期





主办

西部(银川)融资担保有限公司战略发展部

| 总 编

闫丽婷

| 编辑委员会

李 芊 杨 芳 南海娟

| 主编/校稿

白 芳

| 内容编辑

刘元鹏 马彩霞 王国锋

目录



01

原创天地

宁夏实现“双碳”目标有效途径之零碳园区建设 / 01



02

共同关注

宏观经济 / 13 政策法规 / 13 产业信息 / 14
金融动态 / 15 宁夏财经 / 15



03

数据导航

农业品类 / 17 制造品类 / 18
金融类 / 22 经济类 / 23



宁夏实现“双碳”目标有效途径之零碳园区建设

工业园区是工业企业集聚发展的核心单元，也是我国实施制造业强国战略、产业转型升级的主要空间载体。通过生产要素的聚集与整合，工业园区可以提高工业化的集约强度、规模优势并优化功能布局，以突出产业特色、提高市场竞争力。工业园区对全国经济的贡献达 30% 以上，贡献了工业产值的 50% 以上。然而，工业园区的耗能约占全社会总耗能的 69%，碳排放占全国总排放的约 31%，为“双碳”目标的减排关键所在。宁东能源化工基地作为全区产值最高的工业园区，2021 年地区生产总值约 500 亿元，对应碳排放强度为 21 吨/万元，远高于全区平均值 5.37 吨/万元。因此，对宁夏来说打造零碳园区是实现“双碳”目标的途径之一，以宁东为试点既能将我区“双碳”目标实现向前推进一步，又能为全区其他工业园实现减碳、降碳提供经验。本文从零碳园区模式、建设、实现路径、典型案例入手，结合宁东碳排放特点，为宁东打造零碳园区建设路径等方面提出意见建议，供大家参考。

共同关注

[宏观经济]

- ❖ 统计局：7月份，全国规模以上工业增加值同比增长3.8%，比上月回落0.1个百分点；环比增长0.38%。1-7月份，全国规模以上工业增加值同比增长3.5%，比1-6月份加快0.1个百分点。7月份，制造业采购经理指数为49.0%，企业生产经营活动预期指数为52.0%。1-6月份，全国规模以上工业企业实现利润总额42702亿元，同比增长1.0%。
- ❖ 统计局：7月份，社会消费品零售总额35870亿元，同比增长2.7%。其中，除汽车以外的消费品零售额32046亿元，增长1.9%。1-7月份，社会消费品零售总额246302亿元，同比下降0.2%。其中，除汽车以外的消费品零售额221332亿元，增长0.2%。1-7月份，全国网上零售额73224亿元，同比增长3.2%。其中，实物商品网上零售额63153亿元，增长5.7%，占社会消费品零售总额的比重为25.6%；在实物商品网上零售额中，吃类、穿类、用类商品分别增长15.7%、3.4%、5.0%。
- ❖ 央行：7月末，广义货币(M2)余额257.81万亿元，同比增长12%，增速分别比上月末和上年同期高0.6个和3.7个百分点；狭义货币(M1)余额66.18万亿元，同比增长6.7%，增速分别比上月末和上年同期高0.9个和1.8个百分点；流通中货币(M0)余额9.65万亿元，同比增长13.9%。当月净投放现金498亿元。
- ❖ 央行：2022年7月社会融资规模增量为7561亿元，比上年同期少3191亿元。其中，对实

体经济发放的人民币贷款增加4088亿元，同比少增4303亿元；对实体经济发放的外币贷款折合人民币减少1137亿元，同比多减1059亿元；委托贷款增加89亿元，同比多增240亿元；信托贷款减少398亿元，同比少减1173亿元；未贴现的银行承兑汇票减少2744亿元，同比多减428亿元；企业债券净融资734亿元，同比少2357亿元；政府债券净融资3998亿元，同比多2178亿元；非金融企业境内股票融资1437亿元，同比多499亿元。1-7月，社会融资规模增量累计为21.77万亿元，比上年同期多2.89万亿元。

- ❖ 国家能源局：1-7月，全社会用电量累计49303亿千瓦时，同比增长3.4%。分产业看，第一产业用电量634亿千瓦时，同比增长11.1%；第二产业用电量32552亿千瓦时，同比增长1.1%；第三产业用电量8531亿千瓦时，同比增长4.6%；城乡居民生活用电量7586亿千瓦时，同比增长12.5%。7月份，全社会用电量8324亿千瓦时，同比增长6.3%。分产业看，第一产业用电量121亿千瓦时，同比增长14.3%；第二产业用电量5132亿千瓦时，同比下降0.1%；第三产业用电量1591亿千瓦时，同比增长11.5%；城乡居民生活用电量1480亿千瓦时，同比增长26.8%。

[政策法规]

- 自然资源部等7部门：印发《关于加强用地审批前期工作积极推进基础设施项目建设的通知》，从加强用地空间布局统筹、联合开展

共同关注

选址选线、严格落实节约集约、改进优化用地审批、协同推进项目建设等方面强化用地要素保障，做实做细做优交通、能源、水利等项目前期工作，提升用地审批质量和效率。

- 工信部等四部门：发布关于印发推进家居产业高质量发展行动方案的通知。到 2025 年，重点行业两化融合水平达到 65%，培育一批 5G 全连接工厂、智能制造示范工厂和优秀应用场景。培育 50 个左右知名品牌、10 个家居生态品牌，建立 500 家智能家居体验中心，培育 15 个高水平特色产业集群。
- 交通运输部：对《自动驾驶汽车运输安全服务指南（试行）》征求意见，拟对包括公交车、出租车、道路客运、道路货运在内的自动驾驶车辆，做出服务规范要求。意见稿提出，鼓励封闭式 BRT 使用自动驾驶公交车；在交通状况简单、条件相对可控的场景使用自动驾驶出租车；审慎使用自动驾驶汽车从事道路客运。

[产业信息]

- ◆ 国家电网董事长辛保安：预计到 2030 年，我国风电、太阳能发电等新能源发电装机规模将超过煤电成为第一大电源，2060 年前新能源发电量占比有望超过 50%；到 2030 年、2060 年，我国电能占终端能源消费比重将分别增至 39%和 70%左右。
- ◆ 中证报：近期，水泥价格小幅反弹，反弹幅度在 20 元/吨左右。据悉，目前水泥行业逐步进入传统旺季周期。8 月以来，水泥企业逐步尝试调高价格，预计后续会延续上涨趋势，但上涨幅度需要观察出货情况。业内称，水泥企业普遍对未来市场较为看好，因此执行错峰生产的态度较为积极。
- ◆ 邮政局：1-7 月，邮政行业业务收入累计完成 7677.3 亿元，同比增长 7.4%；业务总量累计完成 8015.9 亿元，同比增长 6.7%；7 月，全行业业务收入完成 1134.2 亿元，同比增长 13.3%；业务总量完成 1207.4 亿元，同比增长 10.9%。
- ◆ 广东省发改委：印发《广东省加快建设燃料电池汽车示范城市群行动计划（2022-2025 年）》，到示范期末，实现推广 1 万辆以上燃料电池汽车目标，年供氢能力超过 10 万吨，建成加氢站超 200 座，车用氢气终端售价降到 30 元/公斤以下。
- ◆ 央视财经：近日，2700 多款无人机和无人化装备亮相国际无人机展。业内称，疫情期间，工业级无人机在医疗救援、安防巡检等方面发挥了重要作用。2021 年，全国共有 12000 多家无人机企业，行业总产值达到 870 亿元。工业级无人机方面，中国占全球 55%的市场，消费类无人机方面，中国在世界占比达 74%。
- ◆ 中汽协：7 月，汽车产销分别完成 245.5 万辆和 242 万辆，环比分别下降 1.8%和 3.3%，同比分别增长 31.5%和 29.7%。当月产销量虽然低于上月，但为历年同期最高值，总体判断目前行业发展的态势良好，并有望继续延续；1-7 月，汽车产销分别完成 1457.1 万辆和 1447.7 万辆，产量同比增长 0.8%，销

共同关注

量同比下降 2%。上年 8 月行业受芯片短缺影响严重，产销量水平较低，因此今年 1-8 月有望实现产销双增长。

- ◆ 证券日报：化肥跌价降温“秋肥”备货热情，生产企业出台“保价”政策刺激拿货。当前化肥生产企业因新产能投产、提前收取预付款等因素，已经形成部分积压库存，订单一定程度上出现透支，原材料价格波动较大的情况下，企业对秋肥生产并不积极。化肥近期快速跌价也让经销商订货积极性较往年明显下降，目前主要以倾销库存为主。
- ◆ 央广网：工信部等部门推进氢能制储运输销用全链条发展，开展电动重卡、氢燃料汽车研发及示范应用。目前，全国已有 29 个省份公布了涉氢政策，有 13 个省份出台了氢能产业发展的专项政策，有 4 个省份锚定了 2025 年氢能产业规模达到千亿的目标。

[金融行业]

- 证监会：上市和退市都属于资本市场常态。作出退市选择是出于自身商业考虑。这些企业都在多地上市，在美上市的证券占比很小，目前的退市计划不影响企业继续利用境内外资本市场融资发展。财秘提示，中国石油、中国石化、中国人寿、中国铝业等多家公司相继发布公告称，拟将美国存托股从纽交所退市。
- 银保监会有关部门负责人表示，上半年全国新发放普惠型小微企业贷款利率 5.35%，较 2021 年平均水平下降 0.35 个百分点。大型银

行阶段性完成国常会制定的今年国有大型银行新增普惠小微企业贷款 1.6 万亿元的任务。

[宁夏财经]

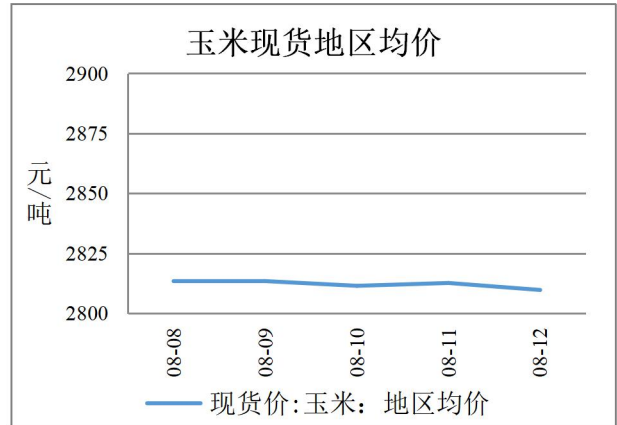
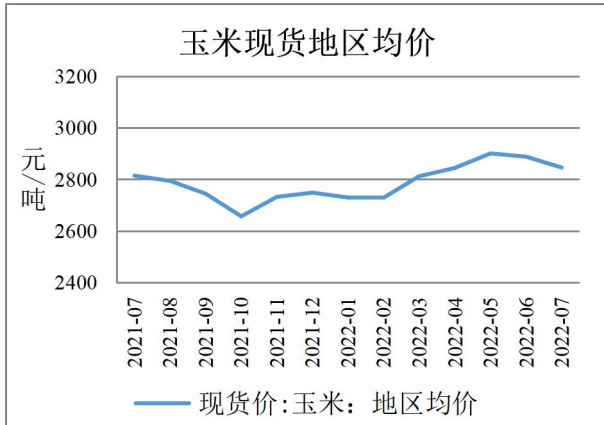
- ◇ 宁夏知识产权局近日出台《知识产权促进创新驱动发展十四条措施》，加速释放知识产权资金政策红利，有效激发企业创新创造内生动力，加快推动知识产权价值实现，护航中小企业稳定经营和创新发展，服务地方经济高质量发展。
- ◇ 8 月 9 日光明日报消息，宁夏加快构建以新能源为主的新型电力系统，新能源利用率达到 97.5%，居西北第一；非水可再生能源电力消纳比重达到 26.2%，高于全国平均水平 12 个百分点。宁夏作为国家首个新能源综合示范区，截至目前，全区新能源装机达到 2893 万千瓦（光伏装机 1436 万千瓦、风电装机 1457 万千瓦）、居全国第七，新能源占全区电力总装机的 46%、全国第三，新能源发电量占总发电量的 23%、全国第二。
- ◇ 8 月 10 日自治区生态环境厅披露，截至目前，全区各地市累计达成排污权交易 108 笔，交易金额 404.76 万元，排污权成交量二氧化硫 123.68 吨、氮氧化物 241.74 吨、化学需氧量 41.73 吨、氨氮 4.05 吨，支持宁夏恒康科技有限公司等企业的 54 个项目落地建设，完成排污权抵押贷款授信金额 200 万元，实现排污权交易区域和污染因子全覆盖。
- ◇ 8 月 7 日，宁夏银川市人民政府与宁夏宝丰集团有限公司、东方曼新能源汽车有限公司

共同关注

签署战略合作框架协议，东方曼新能源汽车公司拟整体迁建至苏银产业园。据悉，该项目的落地将填补宁夏新能源汽车制造产业空白。

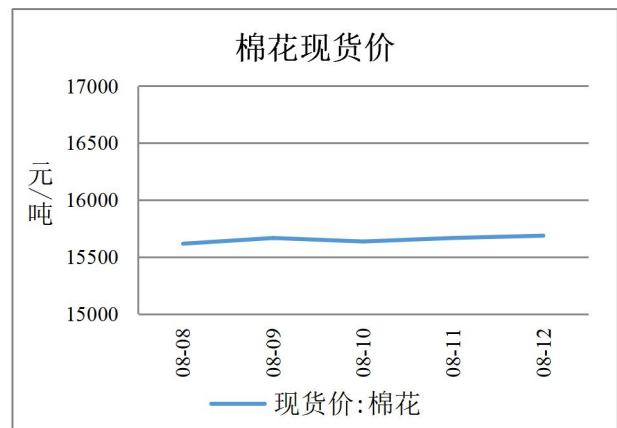
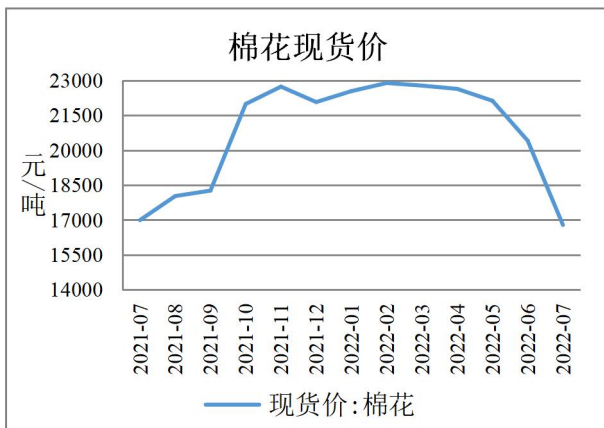
数据导航

[农业品类]



解读: 从上图可看出, 2022年7月, 玉米现货平均价格为2845.71元/吨, 环比下跌1.46%。本月国际粮食价格持续回落, 国内新季玉米预期丰产, 玉米及替代品成本整体回落, 加之降雨天气频发, 玉米储存难度增加, 存粮风险使部分贸易商出库变现, 国内玉米市场整体供应持续回升, 市场价格弱势下行。玉米价格持续回落, 存粮贸易主体加速出库变现, 导致玉米市场供应继续回升, 下游持观望态度浓厚, 玉米市场价格整体承压。

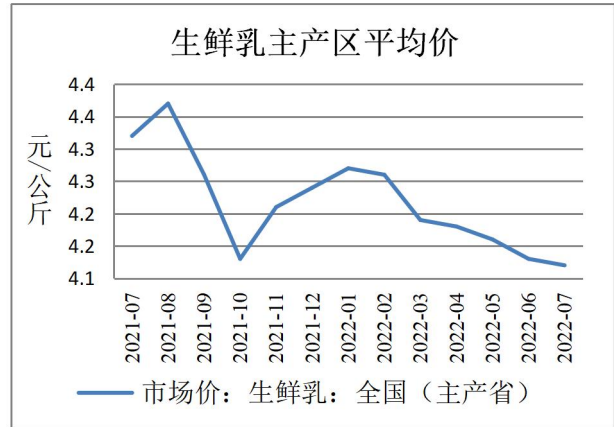
08.08-08.12, 玉米现货价格收于2809.80元/吨, 较08.05下跌0.22%。受期货市场玉米价格反弹加之饲用企业需求回升支撑, 上周国内玉米市场价格整体跌势放缓后小幅震荡前行。进入8月, 新玉米零星上市, 存粮贸易主体出库变现意愿增加, 国内玉米市场价格持续偏弱运行。



解读: 从上图可看出, 2022年7月, 棉花现货平均价格为16782.13元/吨, 环比下跌17.77%。进入7月份, 内外棉期货大跌, 国内棉花供应宽松、需求不佳的格局未见改善, 现货价格亦大幅下跌探底。供应侧部分企业货源相对较多, 报价坚挺, 部分企业货源稀少, 报价相对偏低, 需求侧因棉花价格波动较大, 而下游工厂少有接单, 用棉需求较低, 补库多维持谨慎心态, 整体成交依旧清淡。此外当前新疆棉花长势良好。

08.08-08.12, 棉花现货价格收于15686.83元/吨, 较08.05上涨0.04%。上周, 内外棉期货大涨, 现货方面, 随着下游市场出现好转, 棉花价格企稳小幅回升, 贸易企业和轧花厂顺势销售, 但目前纺织订单仍未大量下达, 下游采购仍以随用随买为主, 市场成交不多, 且新年度棉花预期增产, 棉花供应端库存压力较大。受疫情防控影响, 新疆部分区域棉花仓库汽运发货受限, 棉花出疆速度放缓。

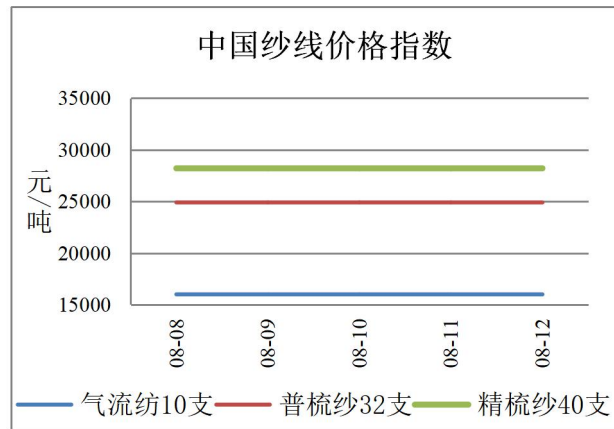
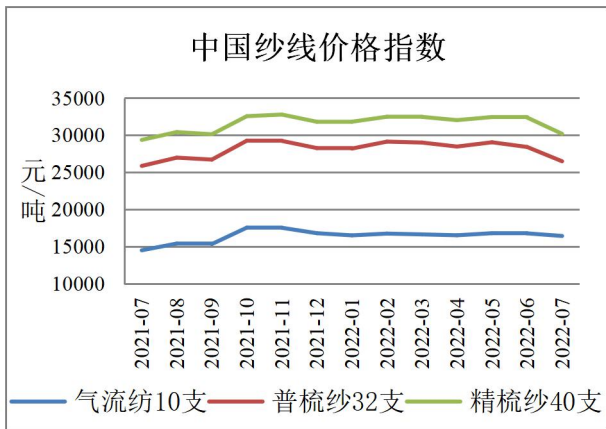
数据导航



解读：从上图可看出，2022年7月，全国猪肉均价为33.38元/公斤，环比上涨27.70%，同比上涨27.45%；6月全国能繁母猪存栏量环比上涨2.03%。本月猪肉价格大幅上涨，养殖主体逐渐扭亏为盈，主要原因是生猪养殖成本上升，推动猪肉价格上涨，另外也有一些特殊因素：如学校和工厂复工复产，社会餐饮逐步放开，下游消费增加。整体来看，能繁母猪存栏连续两月回升，市场供应产能处于正常合理水平。

从上图可看出，2022年7月，生鲜乳均价为4.13元/公斤，环比下跌0.24%，同比下跌4.40%。本月生鲜乳价格继续下跌，主要是因为上游饲料价格下降致使养殖成本降低，此外，市场原奶供应依旧宽松。

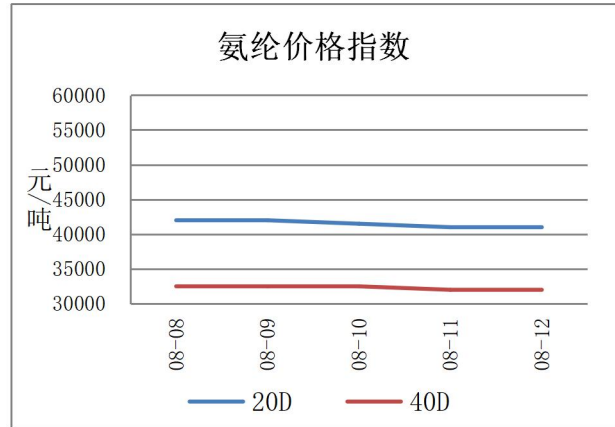
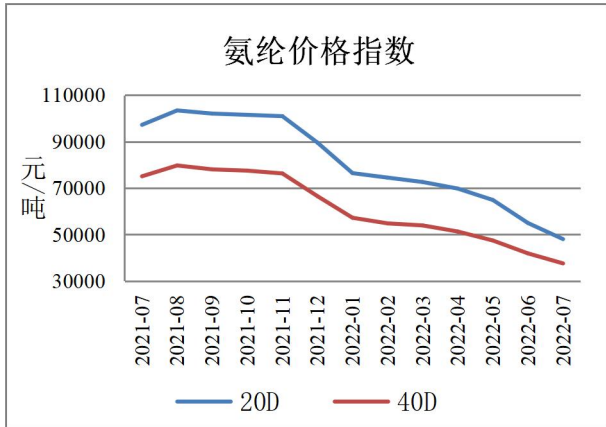
[制造品类]



解读：从上图可看出，2022年7月，气流纺10支、纯棉普梳纱32支和纯棉精梳纱40支纱线平均价格指数分别为16438.10、26487.62和30180.20元/吨，环比分别下跌2.09%、6.78和6.79%。本月棉纱价格在原料棉花价大幅下跌的背景下亦跌势运行。在纺织淡季叠加新冠疫情扰动下，纺企停机、停产现象普遍，供需矛盾得到一定缓解，但需求端恢复情况仍不明朗，加上美联储加息预期对大宗商品利空影响依旧存在，市场主体谨慎观望，下游订单采购意愿较低。

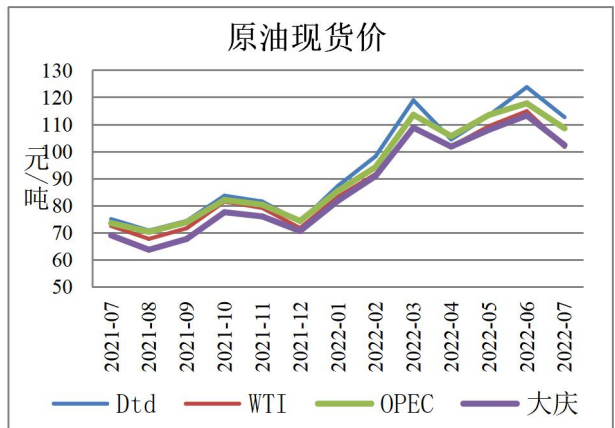
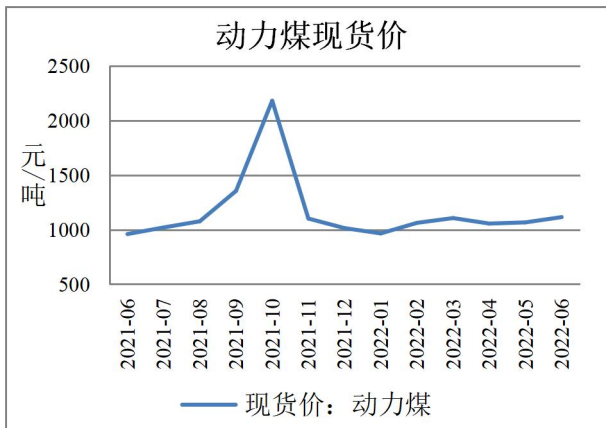
08.08-08.12，气流纺10支、纯棉普梳纱32支和纯棉精梳纱40支纱线价格指数分别收于16000.00、24900.00和28200.00元/吨，均与08.05持平。上周，棉纱价格平稳运行。纺织市场行情稍有好转，部分企业复工复产，开机率有所回升，市场走货加快，但成交依旧欠佳，市场延续按需采购节奏，而需求端尚未放量，纺企以降价销售来回笼资金，维持生产。

数据导航



解读：从上图可看出，2022年7月，20D和40D氨纶平均价格指数分别为48047.62和37595.24元/吨，环比分别下跌12.60%和10.28%。本月国内氨纶市场价格仍旧保持下滑趋势，目前氨纶部分厂家减产降负，行业开工下调至7.2成，但库存仍在高位，市场货源供应充足。成本端PTMEG行业开工下滑；纯MDI市场也在下行，市场主流报价均现下调。下游纺织行业当前处于淡季，且受高温天气影响部分下游企业收到限电通知，当前多数织造工厂开机率处于低位，市场按需跟进，需求未见回暖，持续弱势运行。

08.08-08.12，20D和40D氨纶价格指数分别为41000.00元/吨和32000.00元/吨，较08.05分别下跌2.38%和3.03%。上周，氨纶市场价格震荡下行，跌速放缓，行业底部或至。行业开工降至6成左右，为2021年以来新低，市场货源供应仍较充足。原料端PTME行业开工5.5成，价格依旧弱势；纯MDI行业开工6.5成左右，需求疲软，价格继续小幅下行。下游企业需求依旧清淡，开工整体3-6成，其中圆机领域开工3-4成，经编领域开工不到6成。此外，韩国泰光产业年产10.8万吨差别化氨纶项目正式落地宁夏；国内化纤龙头企业新乡化纤发布半年报，报告显示，其上半年营收同比下降3.84%，归属于上市公司股东的净利润同比下降98.72%，扣非净利润同比盈转亏。

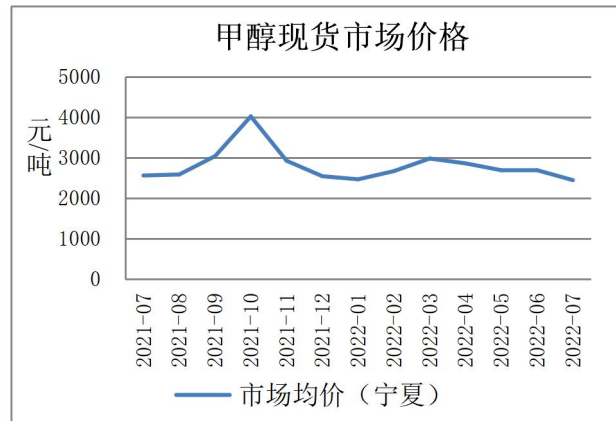
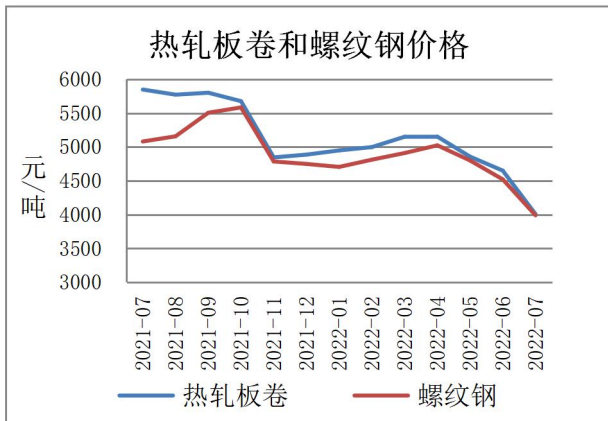


解读：从上图可看出，2022年6月，动力煤现货市场平均价为1114.33元/吨（截止6月22日），较上月上涨4.52%，同比上涨16.18%。6月，国内动力煤价格先涨后跌，震荡运行。具体来看，前半月受电网“迎峰度夏”影响，煤价持续上涨，进入下半月，主管部门高度重视能源保供稳价工作，频频发文，加强统筹协调，督促主产区增产增供。

从上图可看出，2022年7月，布伦特原油价格112.62美元/桶，环比下跌8.96%，同比上涨50.08%；西得克萨斯州中级轻质原油价格101.64美元/桶，环比下跌11.49%，同比上涨40.21%；欧佩克原油价格108.49美元/桶，环比下跌7.84%，同比上涨47.55%；国内原油价格102.32美元/桶，环比下跌9.64%，同比上涨48.23%。本月，国际原油价格大幅下跌的原因是全球大部分主要经济体上半年经济表现不佳，且通胀创多年来新高，市场对经济衰退预期上升。此外，欧美对俄罗斯石油实施制裁，七国集团正商讨对俄罗斯化石燃料出口设置价格上限的机制，这有可能使俄罗斯进一步减产，叠加其他主要产

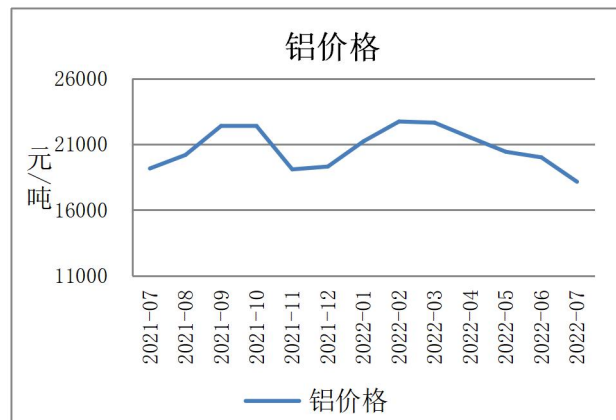
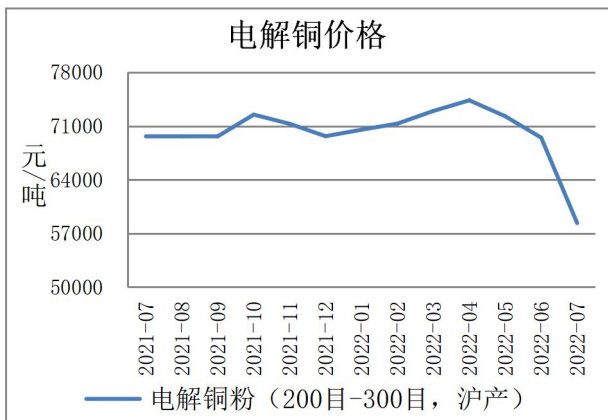
数据导航

油国增产能力有限，使得全球石油供应趋于紧张。



解读：从上图可看出，2022年7月，钢材价格继续下跌。其中，热轧板卷均价为4006.98元/吨，环比下降13.82%，同比下降31.49%；螺纹钢均价为3988.74元/吨，环比下降11.74%，同比下降21.48%。一方面随着国内煤炭保量降价，钢材生产成本逐步回落，另一方面需求端受房地产市场投资下滑所累，钢材需求较弱，从而导致钢材价格下跌。短期来看，国内房地产市场正处于调整期，投资速度有所下降，加之国际大宗商品价格有回落预期，因此，预计未来一个月钢材价格仍会保持下降趋势。

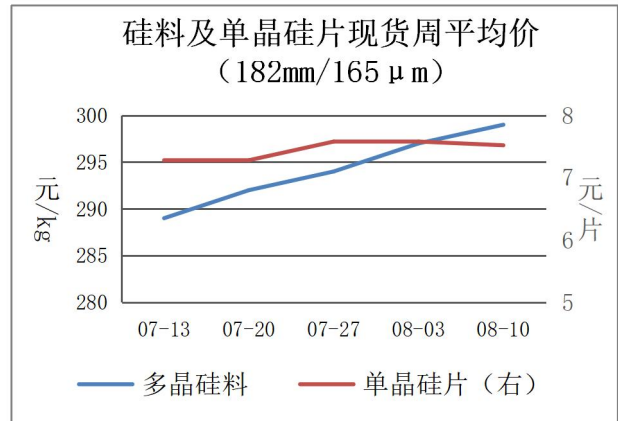
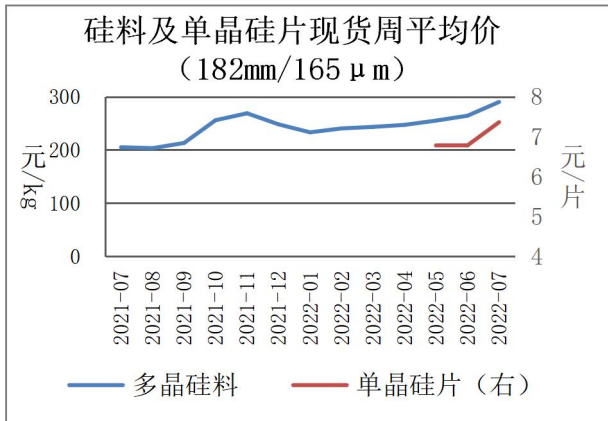
从上图可看出，2022年7月，甲醇市场价格继续缓慢下降，均价2442.61元/吨，环比下降9.15%，同比下降4.18%，自去年三月以来实现首次同比下降。进入7月国际油价出现了一波下跌，油价下跌降低了甲醇的生产成本，加之7月国际大宗商品价格普降，甲醇价格随之下降。



解读：从上图可看出，2022年7月，电解铜价格大幅度下降，国内电解铜($\geq 99.95\%$)均价58343.81元/吨，环比下跌16.03%，同比下跌16.24%。国际油价回落带动大宗商品价格下降，加之不确定的国际局势加大避险需求，美元加息使得美元指数走强对铜价形成负面影响；此外，国内房地产行业投资减速降低了对铜的需求，进而造成电解铜价格继续下降。预计未来电解铜价格仍将保持下降趋势，但降幅会有所放慢。

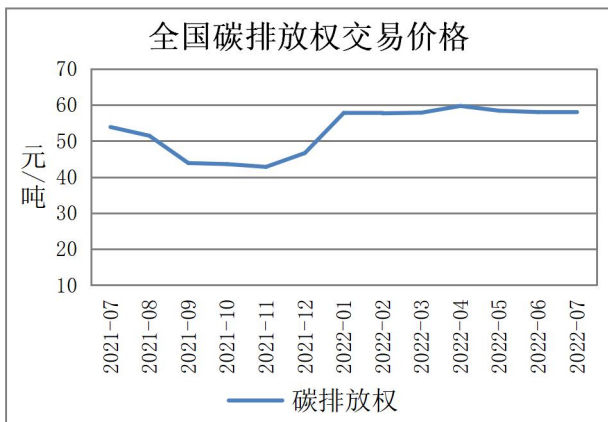
从上图可看出，2022年7月，铝现货价格继续下跌，均价为18150.16元/吨，环比跌9.27%，跌幅增加，同比跌5.27%，实现了近两年以来的首次下降。7月国际原油价格下降带动大宗商品价格下降，美元走强对其价格形成负面影响，加之国内外受疫情影响，需求尚未完全恢复，进而造成电解铝价格持续下跌。

数据导航



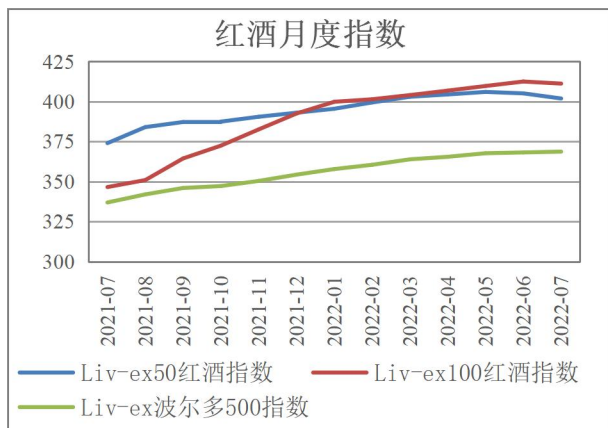
解读：从上图可看出，2022年7月，光伏产业整体价格继续上涨。其中，多晶硅料均价达到290元/kg，环比上涨9.77%，同比上涨41.46%，涨幅有所扩大；单晶硅片均价为7.36元/片，环比上涨8.55%。近几个月以来，受国际能源危机影响，光伏产业获得了国际市场关注，各国光伏装机超预期，加之上游硅料扩产不及预期进而导致硅料价格加速上涨，硅料价格上涨推动硅片成本上涨，进而推动整个产业链价格整体上涨。目前工信部已成立专家组正在协调硅料价格快速上涨造成的影响。预计未来一段时间硅料价格会保持高位震荡。

08.08-08.12，光伏产业链中硅料价格继续呈上涨趋势。截止08.10，多晶硅料均价299元/kg，较前一期上涨0.67%；单晶硅片均价略有下降，为7.52元/片，降幅0.79%。目前整个光伏产业中硅料涨价趋势依旧，推动整个行业成本上涨，硅片在经历了两连涨后略有回调，回调幅度很小。后续随着硅料价格持续上涨会推动硅片成本上升，预计后续硅片价格还将经历一波上涨，以弥补成本端带来压力。



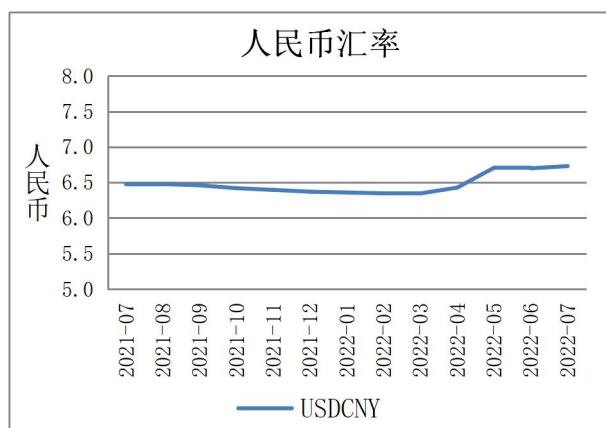
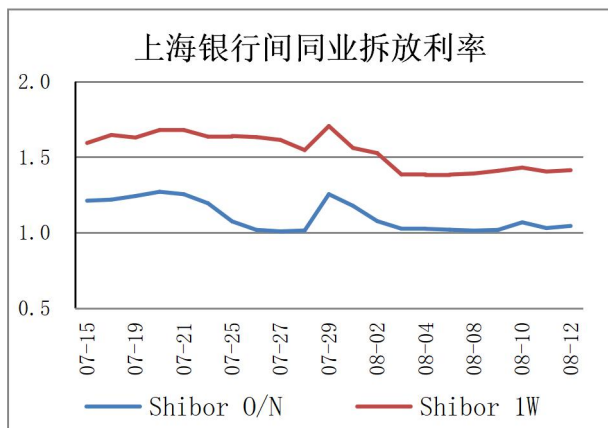
解读：从上图可看出，2022年7月，全国碳排放权均价为57.84元/吨，环比小幅下跌0.28%同比上涨7.39%。目前，各个控排企业碳排放配额较为充足，碳排放权交易需求较小，价格较为稳定。

数据导航



解读：从上图可看出，2022年7月，Liv-ex50红酒指数收于402，环比下降0.79%；Liv-ex100红酒指数收于411，环比下降0.32%；Liv-ex500红酒指数收于369，环比上升0.14%。7月，受全球性经济衰退预期影响，红酒指数整体有下降趋势，但高品质葡萄酒投资仍受追捧。

[金融类]

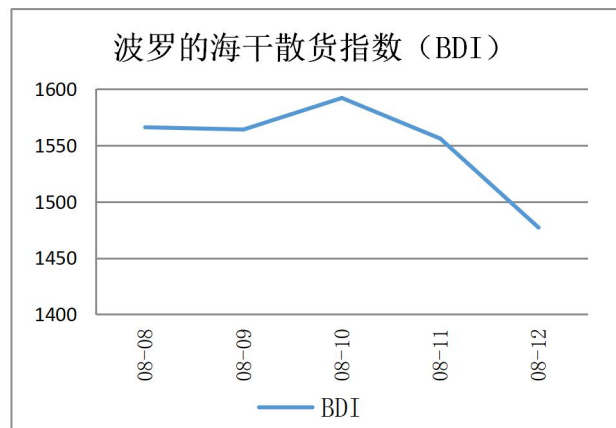
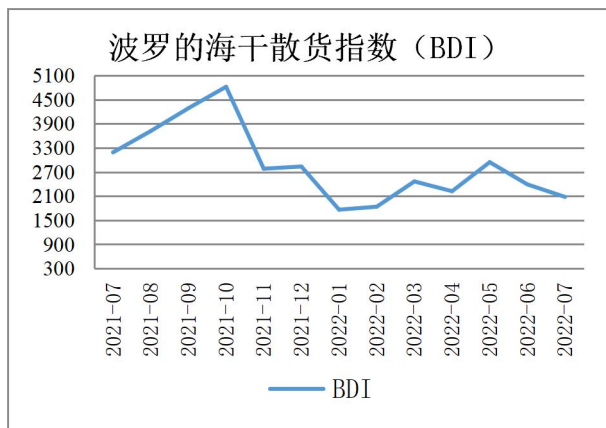


解读：08.08-08.12，银行间同业拆放利率小幅度上涨。截止08.13，Shibor隔夜和7天品种分别为1.044%和1.413%，较08.05分别上涨2.5bp和2.9bp。随着东海紧张局势的缓解，市场对货币需求有所恢复，央行通过高频次20亿元逆回购工具释放了一些货币，保持了货币市场合理流动性。整体来看，货币供需平衡，银行间同业拆放利率在低位小幅反弹。

从上图可看出，2022年7月，美元兑人民币汇率小幅上涨。月均值为6.7300，环比涨0.46%，同比涨3.95%，同比已实现连续三个月上涨。7月美联储继续加息75基点，符合市场预期，美元指数上涨，从而造成人民币较美元有所贬值，但幅度较小。一方面人民币需求旺盛，使得人民币较美元贬值有限，另一方面目前国际上较为看好中国市场，人民币升值预期较高，人民币对欧元继续升值。未来随着美元加息预期减弱，美元对人民币汇率回落的概率较大。

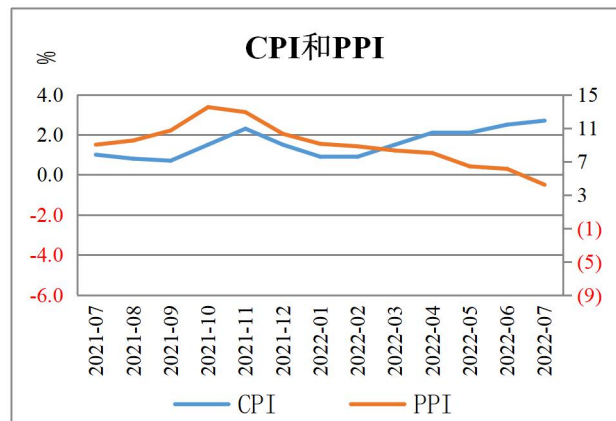
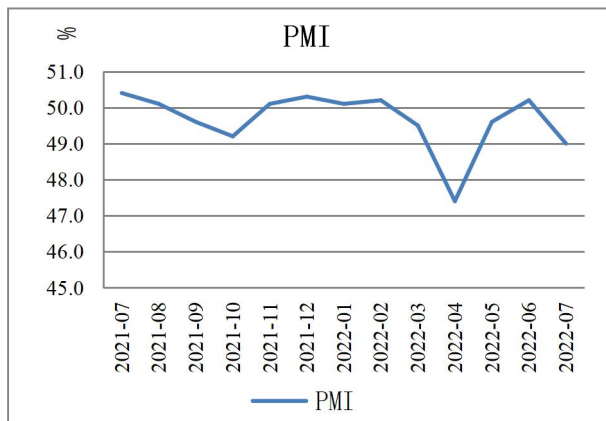
数据导航

[经济类]



解读：波罗的海指数是目前世界上衡量海运情况的权威指数，是反映国际间贸易情况的领先指数，波罗的海干散货运价指数 (BDI) 主要衡量铁矿石、煤炭、水泥、化肥和谷物等资源的运输费用。从上图可看出，2022年7月，波罗的海指数 (BDI) 均值为 2074 点，环比下降 13.01%，同比下降 34.80%。

08.08-08.12，波罗的海干散货运价指数 (BDI) 整体处于下降趋势，截至 08.12 报 1477 点，较 08.05 下降 5.32%。



解读：7月份，制造业 PMI 为 49.0%，比上月下降 1.2 个百分点，位于临界点以下。本月主要特点：一是部分行业保持恢复态势，农副食品加工、食品及酒饮料精制茶、专用设备、汽车、铁路船舶航空航天设备等行业 PMI 高于 52.0%，连续两个月保持扩张，供需持续恢复；二是价格指数明显回落，主要原材料购进价格指数和出厂价格指数分别为 40.4%和 40.1%，比上月下降 11.6 和 6.2 个百分点；三是生产经营活动预期指数位于扩张区间，生产经营活动预期指数为 52.0%，比上月下降 3.2 个百分点，继续位于扩张区间。

7月份，CPI 同比上涨 2.7%，涨幅比上月扩大 0.2 个百分点。其中，食品价格上涨 6.3%，涨幅比上月扩大 3.4 个百分点，影响 CPI 上涨约 1.12 个百分点。非食品价格上涨 1.9%，涨幅比上月回落 0.6 个百分点，影响 CPI 上涨约 1.56 个百分点。在 7 月份 2.7% 的同比涨幅中，去年价格变动的翘尾影响约为 0.9 个百分点，新涨价影响约为 1.8 个百分点。

7月份，PPI 同比上涨 4.2%，涨幅比上月回落 1.9 个百分点。其中，生产资料价格上涨 5.0%，涨幅回落 2.5 个百分点；生活资料价格上涨 1.7%，涨幅与上月相同。在 7 月份 4.2% 的 PPI 同比涨幅中，去年价格变动的翘尾影响约为 3.2 个百分点，新涨价影响约为 1.0 个百分点。



西部（银川）融资担保有限公司

Western (Yinchuan) Guarantee Co., Ltd.



咨询
热线

0951-7835555

地址：宁夏银川市金凤区上海西路239号英力特大厦B座18层

网址：www.xibudanbao.com